

The image shows two women in traditional Andean attire, including wide-brimmed hats and colorful shawls, working on a large wooden loom in a courtyard. The background features a thatched-roof building and lush greenery. The scene is brightly lit, suggesting a sunny day.

TRILHA

# EXPLORANDO OS ANDES

CUSCO, VALE SAGRADO, TRILHA SALKANTAY E MONTANHA COLORIDA

*9 dias / 8 noites*

**Salkantay**  
TREKKING  
Treks & Expeditions Specialists





# DESCRIÇÃO

## *A majestosa jornada pelos Andes*

Descubra a riqueza arquitetônica da cidade de Cusco em nossa excursão de 9 dias incluindo Salkantay e Montanha Colorida.

Nossa jornada levará você a conhecer Machu Picchu, uma das Sete Maravilhas do Mundo. Você também conhecerá outro atrativo muito procurado pelos viajantes: a Montanha Vinicunca, que por seu colorido também é chamada de Montanha Arco-Íris, ou Montanha Colorida do Peru. Para que você possa se aclimatar à altitude elevada de Cusco, iniciaremos a aventura, fazendo um tour guiado pela Cidade, onde está incluída a jornada de um dia pelo Vale Sagrado dos Incas.

O roteiro oferece o equilíbrio perfeito entre cultura e aventura.

Junte-se a nós em uma jornada extraordinária, reunindo as maiores belezas naturais, história e arquitetura que a cidade de Cusco tem a oferecer.

# ÍNDICE



Mapa



Roteiro



Inclusões



Lista de  
embalagem



# The Andean Explorer

Cusco, Sacred Valley,  
Salkantay Trek & Rainbow Mountain

## The Andean Explorer 09 Days Itinerary

**Day 01:** Cusco's Cathedral - Qoricancha - Saqsayhuaman - Qenqo - Puka pukara - Tambomachay  
**Day 02:** Cusco - Ccorao - Pisac Market - Pisac - Urubamba - Ollantaytambo - Chinchero  
**Day 03:** Cusco - Mollepata - Challacancha - Soraypampa - Humantay lake - Soraypampa (Sky Camp)  
**Day 04:** Soraypampa - Salkantaypampa - Salkantay Pass - Wayracmachay - Collpapampa (Mountain Sky View)  
**Day 05:** Collpapampa - Loreta - Playa Sahuayaco - Lucmabamba (Super Jungle Domes)  
**Day 06:** Lucmabamba - Llapapata - Aobamba - Hidroelectrica - Aguas Calientes (Hotel)  
**Day 07:** Aguas Calientes - Machu Picchu - Ollantaytambo - Cusco  
**Day 08:** Cusco - Cusipata - Llactoc - Rainbow Mountain - Llactoc - Cusco  
**Day 09:** Cusco - Cusco Airport (or Bus Station)

Distance	Time	highest Elevation	Difficulty
--	--	3,800m   12,467ft	Easy
--	--	3,762m   12,343ft	Easy
10km   6.21mi	5-6 hrs	4,200m   13,780ft	Challenging
23.5km   14.6mi	10 - 11 hrs	4,630m   15,190ft	Challenging
18km   11.18mi	5-6 hrs	2,950m   9,678ft	Moderate
25km   15.53mi	8-9 hrs	2,800m   9,186ft	Challenging
--	2-3 hrs	2,430m   7,972ft	Easy
7km   4.35mi	2-3 hrs	5,100m   16,732ft	Moderate
--	--	--	--





# ROTEIRO COMPLETO

## DESTAQUES

- » Descanse nos dois primeiros dias. Prepare-se para viver, sem receios, uma das melhores experiências de caminhada no Peru.
- » Descubra a magnífica capital do Império Inca visitando os locais mais importantes em Cusco e seus arredores. Permita que seu corpo se aclimate.
- » Mergulhe na deslumbrante beleza do Vale Sagrado dos Incas, onde você se surpreenderá com a imponente arquitetura inca.
- » Experimente a tranquilidade da natureza ao passar noites em nossos acampamentos exclusivos, cercados por uma paisagem natural de tirar o fôlego, que permitirá que você tenha uma ótima noite de sono.
- » Embarque em uma caminhada fascinante até a deslumbrante Lagoa Humantay, uma espécie de "jóia" reluzente, que se encontra "aninhada" entre as montanhas cobertas de neve, que lhe deixará de boca aberta!
- » Contemple a grandiosidade da imponente Montanha Salkantay e dos picos cobertos de neve ao seu redor.



# DIA 01

Catedral del Cusco – Templo de Qoricancha y  
Convento de Santo Domingo – Sacsayhuaman  
– Qenqo – Puka Pukara – Tambomachay –  
Cusco

## Visite locais históricos

Bem-vindo à cidade imperial andina de Cusco, a capital cultural do Peru! Na chegada, iremos levá-lo ao seu hotel para deixar sua bagagem e se refrescar. Após o almoço e quando você estiver pronto, faremos um passeio de meio dia por este lugar incrível enquanto você se aclimata à altitude (3.400 m – 11.155 pés).

Cusco tem uma longa história: é a cidade mais antiga de todas as Américas! Desde cerca de 1.000 a.C., um grande número de pessoas vivem em Cusco e a consideram como o berço da cultura andina (na época chamada de Qosqo). Ela foi uma parte importante de todas as civilizações que viveram na região, ao longo da história, começando pelos povos nativos do Peru, muito antes dos famosos Incas.





Com a chegada do Império Inca ao Peru e mesmo depois, Cusco tornou-se o umbigo de seu vasto e poderoso império. Gradativamente, os Incas foram sendo derrotados pelos espanhóis, que passaram também a utilizar Cusco como uma capital colonial e régia para toda a área.

**As atrações visitadas nesse roteiro incluem:**

- Catedral de Cusco
- Templo Qoricancha e Convento de Santo Domingo
- Sacsayhuaman
- Q'enqo
- Puka Pukara
- Tambomachay



## DADOS DO DIA

- » MÍNIMA ELEVAÇÃO  
**3.390 m / 11.122 pés**
- » MÁXIMA ELEVAÇÃO  
**3.800 m / 12.467 pés**

1. Praça principal de Cusco
2. Catedral de Cusco
3. Q'enqo
4. Qoricancha
5. Sacsayhuaman
6. Q'enqo
7. Tambomachay



# DIA 02

Cusco – Qorao – Mercado de Pisac –  
Sítio Arqueológico de Pisac – Urubamba –  
Sítio Arqueológico de Ollantaytambo –  
Chinchero – Cusco

## Explorar o Vale Sagrado dos Incas

Hoje, você terá a oportunidade de visitar algumas das cidades mais bonitas e historicamente ricas do Vale Sagrado dos Incas. Começamos o dia pegando você em seu hotel em Cusco às 8h30 e seguimos em direção à cidade de Pisac. Antes de chegar a Pisac, faremos paradas nos mirantes de Qorao e Taray, para que você possa admirar a beleza do Vale Sagrado ao longe e possa tirar fotos.

Chegando em Pisac, visitaremos o sítio arqueológico da Cidade, e o famoso mercado tradicional. Em seguida, iremos para a cidade de Urubamba para o almoço, onde você desfrutará de um delicioso serviço buffet com pratos tradicionais peruanos.

Seguiremos para a clássica cidade inca de Ollantaytambo e visitaremos um sítio arqueológico único, com suas fontes reais, terraços altos e templos, cercados por picos de montanhas imponentes e vales coloridos. Vamos poder avistar o imponente Nevado Veronica.





Ollantaytambo é chamado de “o último povoado inca vivo” pelas suas construções serem as mais bem preservadas de todas as cidades construídas pelos incas, num legado que perdura até os dias de hoje: suas ruas estreitas e calçadas de pedra. Suas canaletas de água percorrendo rua por rua de todo o povoado, uma demonstração da brilhante engenharia dos Incas.

Concluindo o nosso passeio, visitaremos Chinchero e seremos apresentados a algumas das mulheres mais talentosas da Cidade, uma apresentação da rica tecelagem peruana. A região de Cusco é conhecida por seus tecidos coloridos e produzidos naturalmente. Vai descobrir como eles são feitos, e o significado dos designs tradicionais encontrados em suas belas criações. Aqui, você também visitará um sítio arqueológico e uma igreja colonial.

Após o passeio, você será levado de volta a Cusco e deixado em seu hotel por volta das 18h45 a fim de que descanse para um novo amanhã, com mais recorridos incríveis que esperam por você!



## DADOS DO DIA

» MÍNIMA ELEVAÇÃO

**2.792 m / 9.160 pés**

» MÁXIMA ELEVAÇÃO

**3.762 m / 12.343 pés**

1. Centro Arqueológico de Pisac
2. Mercado de artesanato de Pisac
3. Vista panorâmica do Vale Sagrado
4. Centro Arqueológico de Ollantaytambo
5. Centro Arqueológico de Ollantaytambo
6. Chinchero




# DIA 03

Cusco - Mollepata - Challacancha -  
Soraypampa - Lagoa Humantay - Sky Camp

## Caminhada até a "jóia" nas montanhas

Prepare-se para uma aventura que se inicia nas primeiras horas do dia de hoje, pois estaremos pegando você por volta das 4h! Não se preocupe, no entanto, pois em nosso confortável transporte há cobertores para que você possa dormir um pouco mais durante a viagem de 2 horas. Faremos uma rápida parada em Mollepata para o café da manhã antes de continuar até Challacancha, onde daremos início a nossa caminhada.

\*Antes de iniciar a trilha, você conhecerá nossa equipe de cozinheiros e nossos condutores de mulas, além de fazer uma última verificação em todo o equipamento. Em seguida, começaremos a caminhada moderada de 3 horas até Soraypampa (3.900 m / 12.795 pés), onde passamos nossa primeira noite. A trilha começa relativamente plana, seguindo por um vale profundo de geleiras, ao longo de um canal de água inca restaurado, ainda utilizado pelos agricultores locais.






Ao chegar em Soraypampa, você será acomodado em nosso exclusivo Sky Camp e desfrutará do seu primeiro almoço nas montanhas. Após um breve descanso, faremos uma caminhada até a deslumbrante Lagoa Humantay (4.200 m / 13.780 pés), o que leva cerca de 3 horas ida e volta, cobrindo 3 km / 1,86 mi. Embora não seja longe, é importante ir conduzindo passo a passo essa caminhada. A calma é imprescindível nesta altitude.

Na Lagoa, você ficará hipnotizado pelas águas turquesas refletindo a geleira Humantay - uma vista digna de um conto de fadas!

Após retornar ao acampamento, você terá um delicioso jantar enquanto observa o pôr do sol. Você sentirá a energia tranquila ao seu redor enquanto se instala em sua cabana Sky Camp. O teto de vidro oferece uma vista perfeita das estrelas, constelações e cometas. E quando você acordar, verá o majestoso Apu Salkantay observando você.

Nosso deslumbrante SKY CAMP está localizado em frente às impressionantes montanhas Humantay e Salkantay. Esse acampamento cria a união perfeita entre o céu e a terra. Ele permitirá que você durma tranquilamente sob um céu limpo e cheio de estrelas, com uma vista excepcional das constelações. Ao mesmo tempo, você poderá desfrutar de todos os confortos de uma casa de férias de alta qualidade.

- » 26 iglus
- » 2 pessoas por cabana
- » Sala de jantar e cozinha
- » Serviços higiênicos
- » **Opcional:**
  - Wi-Fi



## DADOS DO DIA

- » REFEIÇÕES  
**Café da Manhã, Almoço e Jantar**
- » ACOMODAÇÃO  
**Sky Camp**
- » DIFICULDADE  
**Moderado a desafiadora**
- » DISTÂNCIA DA CAMINHADA  
**10 km / 6.21 milhas**
- » DURAÇÃO DA CAMINHADA  
**5 a 6 horas**
- » ALTITUDE INICIAL  
**3,800 m / 12,467 pés**
- » ALTITUDE MÍNIMA  
**3,800 m / 12,467 pés**
- » ALTITUDE MÁXIMA  
**4,200 m / 13,780 pés**
- » ALTITUDE DO ACAMPAMENTO  
**3,900 m / 12,795 pés**

1. Lagoa Humantay
2. Foto da chegada à lagoa
3. Lagoa Humantay
4. Sky Camp
5. Sala de jantar do Sky Camp
6. Dentro das cúpulas do Sky Camp



# DIA 04

Soraypampa – Passeio Salkantay –  
Huayracmachay –  
Collpapampa (Mountain Sky View)

## Percorrendo a trilha até o Passe Salkantay e descendo pela Floresta Nublada

Ao acordar com os primeiros raios de sol, estaremos esperando você com uma xícara quente de chá de coca. Em seguida, desfrutaremos de um dos nossos cafés da manhã nutritivos e deliciosos antes de iniciar a caminhada até o ponto mais alto de toda a rota, o Passe Salkantay (4.630 m / 15.190 pés). Essa parte da trilha é uma subida difícil em um caminho sinuoso, leva aproximadamente três horas e percorre uma distância de 7 km / 4,34 milhas.

Ao atingir o topo, você poderá apreciar a vista mais espetacular dos vales que cercam a montanha Salkantay à sua frente (6.271 m / 20.574 pés); considerada a segunda montanha mais alta de todo Cusco: é conhecida como um dos deuses incas chamado Apus. Você também desfrutará de panoramas incríveis das montanhas: Humantay, Tucurhuay e Pumasillo. Depois de apreciar as vistas e recuperar sua energia, descemos por uma trilha rochosa de 6 km / 3,72 milhas até nosso local de almoço em Wayra Machay (3.850 m / 12.631 pés). Enquanto desfruta de um delicioso almoço preparado pelo nosso chef, você apreciará a bela paisagem da área.





Posteriormente, retomaremos nossa caminhada para descer ao vale. Este trajeto tem 9,5 km / 5,9 milhas e levará cerca de três horas e meia para ser concluído. Conforme avançamos, você notará que o clima muda drasticamente devido à “floresta nublada”;

A partir deste ponto, nos despedimos dos picos nevados das montanhas e nos dirigimos à selva amazônica peruana. Neste local, você poderá observar uma impressionante vida selvagem única da região e muitas paisagens coloridas. Será surpreendente perceber que, algumas horas antes, você estava no meio de geleiras cobertas de neve, pois o clima também se tornará muito mais quente aqui.

Seu dia mais longo de trekking termina quando você chega ao nosso acampamento exclusivo Mountain Sky View em Collpapampa (2.950 m / 9.678 pés). Você desfrutará de um jantar farto e bem merecido antes de ir descansar.

Como nos tempos de nossos ancestrais, nosso compromisso é com nossa Pachamama (Mãe Terra) e com os Apus (montanhas sagradas). Nosso acampamento, Mountain Sky View, é adaptado ao ambiente natural sem gerar nenhum impacto audiovisual, construído com materiais encontrados no próprio local, localizado em um sítio cercado por montanhas tropicais e rios rochosos sob o brilho das estrelas.

- » 20 cabanas
- » 2 pessoas por cabana
- » Sala de jantar e cozinha
- » Banheiros e chuveiros quentes
- » Opcional:
  - Wi-Fi



## DADOS DO DIA

- » REFEIÇÕES  
**Café da manhã, almoço e jantar**
- » ACOMODAÇÃO  
**Mountain Sky View**
- » DIFICULDADE  
**Desafiadora**
- » DISTÂNCIA DA CAMINHADA  
**23.5 km / 14.60 milhas**
- » DURAÇÃO DA CAMINHADA  
**10 - 11 horas**
- » ALTITUDE INICIAL  
**3.900 m / 12.795 pés**
- » ALTITUDE MÍNIMA  
**2.900 m / 9.514 pés**
- » ALTITUDE MÁXIMA  
**4.630 m / 15.190 pés**
- » ALTITUDE DO ACAMPAMENTO  
**2.950 m / 9.678 pés**

1. Passo de Salkantay
2. Salkantay com neve
3. Um momento de descanso aos pés do Apu Salkantay
4. Vista do céu da montanha
5. Confortáveis cabanas em estilo andino
6. Dentro do Mountain Sky View



# DIA 05

Collpapampa - La Playa - Lucmabamba  
(Jungle Domes)

## Aventura na Selva e Experiência com Café

Hoje você será acordado às 6:00 da manhã para o café da manhã, em seguida partiremos do acampamento. Nosso primeiro destino será La Playa, e caminharemos pelo Vale de Santa Teresa. Você terá uma caminhada mais tranquila hoje, com mais descidas do que subidas, enquanto absorve a exuberante paisagem de rios, cachoeiras, orquídeas e muitas plantações, incluindo banana, café e abacate.

Passaremos por uma pequena vila chamada Collpapampa e, depois, descemos por um vale onde você observará cachoeiras, pássaros, nascentes termais, árvores frutíferas e muita flora e fauna. Você pode ter a sorte de ver o pássaro nacional do Peru, o 'Galo da Serra'.







Em La Playa, devoraremos um almoço saboroso antes de seguirmos para Lucmabamba (2.000 m / 6.562 pés), a apenas mais uma hora de distância. À tarde, você terá tempo livre para explorar os arredores tropicais e visitar uma fazenda de café orgânico, especialmente perfeito para os amantes de café. Mesmo se você não for fã de uma xícara de café, o cheiro no ar é delicioso. Esta é a principal indústria agrícola na selva, que exporta produtos para os Estados Unidos, Ásia e toda a Europa. Você também visitará plantações de abacate e laranja.

Após o jantar, certamente exaustos porém vitoriosos, iremos dormir um de nossos acampamentos exclusivos que são os domos na Selva. Enquanto descansa, pode ouvir os diferentes sons da natureza e sentir-se em harmonia com a mãe terra.

No conforto de nossos Jungle Domes, você estará em absoluta conexão com a natureza que o cerca. Mergulhe nesse ambiente verde, enquanto ouve o vento, a chuva, a flora e a fauna do lugar.

- » 16 cúpulas
- » 2 pessoas por cabana
- » Sala de jantar e cozinha
- » Banheiros e chuveiros quentes
- » **Opcional:**
  - Chuveiro quente
  - Wi-Fi



## DADOS DO DIA

- » **REFEIÇÕES**  
**Café da manhã, almoço e jantar**
- » **ACOMODAÇÃO**  
**Jungle Domes**
- » **DIFICULDADE**  
**Moderada**
- » **DISTÂNCIA DA CAMINHADA**  
**17 km / 10,56 milhas**
- » **DURAÇÃO DA CAMINHADA**  
**5 a 6 horas**
- » **ALTITUDE INICIAL**  
**2.950 m / 9.678 pés**
- » **ALTITUDE MÍNIMA**  
**2.000 m / 6.562 pés**
- » **ALTITUDE MÁXIMA**  
**2.950 m / 9.678 pés**
- » **ALTITUDE DA ACOMODAÇÃO**  
**2.000 m / 6.562 pés**

1. Caminhada pelos exuberantes contrafortes da Amazônia
2. Belas cachoeiras
3. Preparação tradicional de café
4. Vista aérea do Jungle Domes
5. Os domos imitam o ambiente natural
6. Interior confortável dos domos



# DIA 06

Lucmabamba – Llactapata – Hidroelétrica –  
Aguas Calientes

## Explore os Sítios Incas e Tenha uma Visão de Machu Picchu

Como nas manhãs anteriores, o seu guia irá acordar você cedo com uma xícara quente de chá de coca servido no seu domo. Após desfrutar do último café da manhã preparado pelo talentoso chef de trilha, você se preparará para as atividades do dia. Começaremos a caminhada cedo, permitindo que você experimente uma pequena parte da famosa Trilha Inca.

Depois de uma subida de 3 horas, com vistas incríveis do vale de Santa Teresa, chegaremos ao sítio inca de Llactapata (2.700 m / 8.858 pés) bem em frente a Machu Picchu. Esta localização excepcional é o lugar perfeito para aprender sobre as raízes e história da terra. Nosso guia o conduzirá em um passeio pelo local, fornecendo insights sobre como os incas usavam e veneravam a terra. Deste local, você pode ver a cidade inca de Machu Picchu, assim como as montanhas Huayna Picchu e Machu Picchu. Você terá tempo suficiente para tirar fotos e capturar memórias para compartilhar com seus entes queridos na volta para casa.

Após explorar Llactapata, continuaremos nossa trilha por 1,5 horas morro abaixo até Aobamba para o almoço. Em seguida, seguiremos para o próximo ponto destacado da caminhada, a estação de trem da Hidroelétrica (1.800 m / 5.906 pés). Um dos locais mais impressionantes desta área é a cascata artificial de 250 metros de altura, que gera eletricidade para toda a cidade de Cusco.

Se estiver se sentindo exausto, você pode pegar





um trem da Hidroelétrica até Aguas Calientes (não incluído, US\$35,00). Caso contrário, continuaremos a percorrer o trajeto a pé até chegarmos em Águas Calientes, por cerca de três horas ao longo da linha do trem. Poucos minutos antes da Hidroelétrica, chegaremos a Intihuatana, uma famosa rocha antiga usada como uma mesa cerimonial na era inca. As pessoas usavam esta pedra, juntamente com a famosa Intihuatana em Machu Picchu, para medir e ler o solstício de inverno, que marcava o início da nova temporada de plantio para os incas.

Após três horas de caminhada, chegaremos à cidade de Aguas Calientes, onde iremos dar entrada em nosso hotel. Seu quarto conta com banheiro privativo, chuveiro quente, Wi-Fi, café da manhã e guarda volume. Você pode descansar antes do jantar ou explorar este povoado tranquilo. Não há carros em Aguas Calientes, o que confere à ela uma atmosfera calma e serena.

Às 19:00, jantaremos em um restaurante local e organizamos tudo para o destaque de nossa aventura: Machu Picchu!

**Nota:** Durante a estação chuvosa, a caminhada até a Trilha Llaqtapata não é 100% garantida devido aos cuidados com a segurança. Quando as chuvas intensas são frequentes, esta trilha se torna muito perigosa.

Oferecemos uma seleção de hotéis bem localizados na cidade com quartos confortáveis e decorados com bom gosto. Você encontrará quartos e camas impecáveis, além de banheiros e chuveiros adequados. É o lugar perfeito para descansar antes do dia mais importante de sua viagem.

- » Individual, duplo, twin, duplo e triplo
- » Sala de jantar e cozinha
- » Banheiros e chuveiros quentes
- » Wi-Fi



## DADOS DO DIA

### » REFEIÇÕES

**Café da manhã, almoço e jantar**

### » ACOMODAÇÃO

**Hotel**

### » DIFICULDADE

**Desafiante**

### » DISTÂNCIA DA CAMINHADA

**25 km / 15,53 milhas**

### » DURAÇÃO DA CAMINHADA

**8-9 horas**

### » ALTITUDE INICIAL

**2.000 m / 6.562 pés**

### » ALTITUDE MÍNIMA

**1.800 m / 5.906 pés**

### » ALTITUDE MÁXIMA

**2.800 m / 9.186 pés**

### » ALTITUDE DA ACOMODAÇÃO

**2.040 m / 6.693 pés.**

1. Primeira vista da imponente Machu Picchu a partir do mirante de Llaqtapata
2. Sítio arqueológico de Llaqtapata
3. Ponte sobre a floresta amazônica em Aobamba
4. Águas Calientes
5. Confortável hotel em Aguas Calientes
6. Quartos confortáveis



# DIA 07

Aguas Calientes – Machu Picchu –  
Ollantaytambo – Cusco

## Visite a mágica e mística Machu Picchu

Hoje, finalmente, visitaremos Machu Picchu – uma das 7 Maravilhas do Mundo e Patrimônio Mundial da UNESCO! Levante-se cedo após uma noite revigorante em nosso hotel para desfrutar da serenidade de Machu Picchu na suave luz da manhã, antes da chegada das multidões. A porta de entrada de Machu Picchu abre às 6h00.

De manhã, embarcaremos no ônibus para Machu Picchu e estaremos entre os primeiros a entrar na cidade real dos incas. Nosso guia especialista nos conduzirá em um fascinante tour de 2 horas por este maravilhoso sítio antigo, onde veremos templos, terraços, palácios, casas de sacerdotes, campos cultivados e muito mais. Maravilhe-se com o notável talento de engenharia dos incas, tão avançado para a época, e cujas técnicas ainda nos deixam impressionados hoje.

Apesar da falta de ferramentas modernas, aço e ferro, os incas eram gênios em organizar essa Comunidade de maneira sustentável e bela, mesmo com as dificuldades enfrentadas por ser na encosta de uma montanha. Eles até trouxeram água em






canais e aquedutos pelas ruas para que as pessoas pudessem usar. Quando um guia peruano mostrou este local ao desbravador Hiram Bingham, estava quase irreconhecível, coberto por uma vegetação densa e em estado de deterioração. Hoje, limpo e restaurado, é agora protegido e valorizado pelo mundo todo!

Após o tour guiado, você pode subir a Montanha Huayna Picchu (2.720 m / 8.924 pés) ou a Montanha Machu Picchu (3.000 m / 9.843 pés); esses passeios levarão uma hora e meia e três horas entre subida e descida, respectivamente. Certifique-se de reservar seus ingressos com antecedência.

Após aproveitar a magia da Cidadela, retornaremos à cidade de Aguas Calientes para embarcar no trem de regresso para Ollantaytambo. De lá, nosso transporte privado lhe conduzirá de volta ao seu hotel em Cusco, onde você poderá descansar os pés e o corpo.



## DADOS DO DIA

### » REFEIÇÕES

**Café da manhã**

### » DIFICULDADE

**Fácil**

### » DURAÇÃO DA ATIVIDADE

**2-3 horas explorando Machu Picchu**

### » ALTITUDE DA CIDADELA DE MACHU PICCHU

**2.430 m / 7.972 pés**

### » MONTANHAS OPCIONAIS

**Moderada a Desafiadora**

### » ALTITUDE DA MONTANHA MACHU PICCHU

**3.000 m / 9.843 pés  
(3-4 horas)**

### » ALTITUDE DA MONTANHA HUAYNA PICCHU

**2.720 m / 8.924 pés  
(2 horas)**

### » ALTITUDE DA MONTANHA HUCHUY PICCHU

**2.497 m / 8.192 pés  
(1,5 horas)**

1. Machu Picchu, a maravilha inca
2. Impressionante arquitetura inca no complexo de Machu Picchu
3. Templo do Condor
4. Terraços em Machu Picchu
5. Templo do Sol
6. Detalhe da arquitetura inca



# DIA 08

Cusco | Quiquijana - Llacto - Montanha Colorida do Peru, Vinicunca - Cusco

## Caminhada até a Montanha de Sete Cores: Vinicunca

Nosso último dia de aventura começa às 4h00. Iremos buscá-lo em seu hotel e seguiremos para o Vale Sul para uma jornada de três horas em nosso transporte privado. Lembre-se, nossa caminhada começa a 4.630m / 15.190 pés, mas agora você já deve estar acostumado à altitude. Ao longo do caminho, observamos pitorescas cidades andinas, plataformas agrícolas do período inca, vales férteis e belas montanhas onduladas. Nessa hora da manhã, rebanhos de lhamas e alpacas surgirão compondo um inesquecível cenário, enquanto você desfruta de um delicioso café da manhã continental para dispor da energia necessária para começar o dia.

Continuaremos nossa jornada até chegarmos ao ponto de início da trilha. A partir daí, vamos descer por um caminho sinuoso nas montanhas dos Andes, seguindo um riacho pitoresco. À medida que você sobe, será recompensado com uma vista impressionante do Nevado Ausangate (6.372m / 20.905 pés), o mais alto da região de Cusco. Reserve alguns minutos para compreender o porquê dessa montanha ser tão importante para os povos andinos. Toda essa região é lar de muitas pessoas e pequenas comunidades, e você terá a oportunidade de vê-las trabalhando na terra. Você ficará surpreso ao ver as roupas tradicionais que eles usam e que eles mesmos produzem, graças à prática da arte têxtil que herdaram de seus antepassados. Os padrões coloridos em suas vestimentas são semelhantes aos da montanha Vinicunca.






Ao manter essas tradições vivas, a antiga cultura é preservada. Seu guia irá ensinar sobre o significado de algumas roupas e, se desejar, você pode pedir a ele para te ensinar algumas palavras em Quechua, a língua dos incas e das comunidades locais até hoje. Depois de caminhar uma hora e meia, chegaremos à incrível Montanha Colorida de Cusco (5.100m / 16.732 pés).

No topo, reserve um tempo para admirar a beleza única desta impressionante formação natural e sinta a emoção de testemunhar um espetáculo natural único que só pode ser visto no Peru e na China. Você explorará os arredores por um tempo, e seu guia experiente explicará as teorias sobre a origem desse Nevado que parece ter feito parte de um sonho colorido. Tire fotografias memoráveis ou simplesmente mergulhe na paisagem que também exibe o esplendor do Nevado Ausangate ao longe. Lá, faremos uma pausa de 30 minutos a uma hora, dependendo da velocidade dos seus passos e das condições climáticas. Se você quiser ficar mais tempo, avise seu guia. Você terá tempo para desfrutar do entorno e recuperar sua energia para a caminhada de volta.

Retornar ao ponto de partida levará de 45 minutos a uma hora. Em seguida, iremos de carro até Cusipata para desfrutar de nosso almoço bem merecido. Em seguida, embarcaremos em nosso transporte privado de volta à cidade de Cusco. Por volta das 17h00, iremos lhe deixar em seu hotel, e você poderá aproveitar de uma noite com programação livre.



## DADOS DO DIA

- » REFEIÇÕES:  
**Café da manhã e almoço**
- » ACOMODAÇÃO:  
**Hotel**
- » DIFICULDADE:  
**Moderada**
- » DISTÂNCIA A PÉ:  
**7 km / 4,35 mi**
- » TEMPO DE CAMINHADA:  
**2 a 3 horas**
- » ALTITUDE MÁXIMA:  
**5.100 m / 16.732 pés**
- » ALTITUDE DA  
ACOMODAÇÃO:  
**3.400 m / 11.155 pés**

1. Montanha Rainbow
2. Montanha Rainbow
3. Alpacas na Rainbow Mountain
4. Neve na rota de descida
5. Montanhas cobertas de neve na rota de descida
6. Descida para Llacto



# DIA 09

Cusco –  
Aeroporto de Cusco (ou Estação de Ônibus)

## Diga adeus à imperial Cusco

Hoje, você se levantará, tomará o café da manhã e arrumará suas coisas, pois é hora de se despedir da cidade imperial de Cusco, mas somente por enquanto. Vamos combinar um horário para buscá-lo e transportá-lo para o aeroporto ou estação de ônibus para que você possa continuar suas férias ou voltar para casa.

Não é um adeus permanente, e temos certeza de que você vai querer voltar para reviver todas as ótimas experiências, aprender mais sobre a cidade antiga e as culturas, e experimentar mais dos excelentes restaurantes e sua deliciosa culinária. Então, não é um adeus, mas sim um até breve! Tivemos um enorme prazer de tê-los conosco e podermos desfrutar de sua companhia!





# INCLUSÕES





# O QUE ESTÁ INCLUÍDO?

## » Autorizações e entradas

### • Bilhete Turístico de Cusco

Esse bilhete é necessário e permite o seu ingresso a muitas das atrações mais populares de Cusco e do Vale Sagrado, incluindo sítios arqueológicos e museus.

### • Dia 1: Bilhete de entrada a Catedral de Cusco

### • Dia 1: Bilhete de entrada ao Qorikancha

### • Dia 3: Bilhete de entrada para Lagoa Humantay e a Trilha Salkantay

### • Dia 7: Bilhete de Entrada para o Sítio Arqueológico de Machu Picchu (Circuito 2)

O ingresso para o Circuito 2 de Machu Picchu oferece o tour mais completo e popular pela cidadela, sendo, por isso, o mais procurado. Embora esse ingresso esteja incluído em nossos pacotes, ele está sujeito à disponibilidade, por isso recomendamos reservar com antecedência para garanti-lo. Caso o Circuito 2 esteja esgotado, providenciaremos o Circuito 1 ou o Circuito 3 (nesta ordem) como alternativas, garantindo uma visita enriquecedora a essa maravilha do mundo.

### • Dia 8: Ingresso para Vinicunca (Montanha Colorida, Peru)

## » Serviço de alta qualidade e segurança

### • Reunião Informativa antes da saída

Na noite anterior à sua viagem, você terá uma reunião com seu guia para garantir que esteja totalmente preparado. Para passeios de vários dias, isso acontece às 17h em nosso escritório ou, dependendo do seu itinerário, no seu hotel. Para passeios de um dia, você receberá uma mensagem ou chamada pelo WhatsApp com dicas de bagagem, a confirmação do horário de busca e a verificação do endereço do seu hotel. Isso garante que você esteja pronto para sua aventura.

### • Dia 0-1: Traslado do aeroporto para o hotel

### • Dia 1: Tour de meio dia pela cidade de Cusco

### • Dia 2: Tour de dia inteiro pelo Vale Sagrado

### • Dias 3-7: Trilha Salkantay para Machu Picchu

### • Dia 8: Caminhada para a Montanha Colorida no Peru

### • Dia 9-N: Traslado ao aeroporto ou terminal rodoviário

### • Guia de turismo gabaritado

Nossos guias oficiais são treinados e certificados profissionalmente em segurança e qualidade de serviço, e falam inglês e espanhol. Selecionados por

sua experiência, responsabilidade e paixão pela exploração, compartilham um profundo conhecimento da história, cultura, flora e fauna da região. Com sua orientação, você terá uma aventura segura, informada e sem preocupações. .

### • Uma bolsa de lona para a Trilha Salkantay

Para a trilha, você receberá uma bolsa de viagem para guardar seus pertences pessoais, com um limite máximo de peso de 5 kg (11 lb), que será transportada por nossa equipe.

### • Saco de dormir para a Trilha Salkantay

Nossos sacos de dormir são duráveis e projetados para protegê-lo de temperaturas de até -18°C (0°F). Eles têm formato de múmia e incluem um forro adicional para mais calor. Cada saco é cuidadosamente limpo e bem mantido após cada uso.

### • Bastões de trekking (Trilha Salkantay a Machu Picchu e Montanha Colorida)

Os bastões de trekking melhoram a estabilidade em terrenos duros e minimizam o impacto nas articulações.

### • Capa para mochila e poncho de chuva para a Trilha Salkantay

Nossa atenção aos detalhes nos diferencia. Você receberá uma capa para proteger sua mochila e um poncho para maior conforto e proteção na trilha.

### • Walkie-talkies profissionais de longo alcance

Os walkie-talkies otimizam a comunicação, garantindo resposta rápida e coordenação em situações e locais-chave.

## » Hospedagem

### • Acomodação em Acampamentos Exclusivos

Assim como nossos ancestrais, respeitamos profundamente a Pachamama (Mãe Terra). Por isso, nossos acampamentos e lodges são projetados para se integrarem ao ambiente e minimizar qualquer impacto negativo.



Sky Camp



Mountain Sky View



Jungle Domes

### • Hotel em Cusco por 4 noites (dias 1, 2, 7 e 8 do roteiro)

2 nights before and 2 nights after the Salkantay Trek to Machu Picchu



- **Hotel em Aguas Calientes por 1 noite (dia 6)**

Você vai passar uma noite em um confortável hotel de Aguas Calientes, que inclui a guarda de sua bagagem enquanto você estiver visitando Machu Picchu. As acomodações são de habitações individuais, matrimoniais e triplos.

## » Alimentação

- **Dia 2: Café da manhã no seu hotel em Cusco e almoço buffet durante o tour pelo Vale Sagrado**

- **Dias 3 a 7: Refeições na Trilha Salkantay – 5 cafés da manhã, 4 almoços e 4 jantares**

Nosso chef prepara os melhores pratos em meio as montanhas! Os clientes ficam encantados com o nosso menu! Estamos atentos a todas as dietas (menus veganos, vegetarianos, ou especiais, estão disponíveis, sem custo adicional). Tão logo possa, nos informe se possui alguma alergia, ou alguma restrição alimentar, deixando registrado em seu formulário de reserva. Não se esqueça também de relembrar este fato ao seu guia, durante a Reunião Informativa. Você terá direito a café da manhã, almoço e jantar, além de bebidas quentes e petiscos

- **Dia 8: Café da manhã e almoço durante o tour à Montanha Colorida**

- **Dia 9: Café da manhã em seu hotel em Cusco**

- **Água para a trilha**

Forneceremos água quente previamente fervida durante toda a trilha, desde o almoço em Soraypampa até o café da manhã em Lucmabamba. Certifique-se de levar uma garrafa vazia ou uma bolsa de hidratação (CamelBak) para reabastecer—recomendamos capacidade de 2 litros.

Nos passeios e caminhadas de um dia, forneceremos uma garrafa de água no início do trajeto.

- **Hora do chá (Happy Hour) durante a Trilha Salkantay**

Durante a trilha, todas as tardes antes do jantar, nossos cozinheiros servirão pipoca, biscoitos, café, chocolate quente, chá e água quente. Após um longo dia de caminhada, você não precisará esperar até o jantar para relaxar, se aquecer e saborear um delicioso lanche.

- **Lanches Diários**

Antes de começar qualquer tour, seu guia entregará uma sacola de tecido com frutas locais, biscoitos, chocolates, caramelos e mais. Nas trilhas de vários dias, recarregaremos a sacola todas as manhãs para que você aproveite seus lanches durante o caminho.

- **Uma sacola de pano porta lanches (por pessoa)**

Antes de começar qualquer passeio, entregaremos uma sacola de tecido para seus lanches — perfeita para guardar embalagens e ajudar a manter o ambiente

limpo. Sinta-se à vontade para usá-la durante os trajetos do dia!

## » Transporte

- **Traslados**

- Dia 0: Bem-vindo a Cusco! Recepção no aeroporto e traslado ao hotel
- Dia 1: Transporte à tarde para o City Tour em Cusco
- Dia 2: Transporte para o Tour pelo Vale Sagrado
- Dias 3–7: Transporte privado para seu grupo na Trilha Salkantay – Serviço porta a porta sem complicações.
  - Dia 3: Retirada logo cedo do seu hotel em Cusco e traslado privado até Challacancha, ponto de início da trilha.
  - Dia 7: Traslado privado da estação de trem de Ollantaytambo até seu hotel em Cusco.
- Dia 7: Bilhete de ônibus (somente ida) de Aguas Calientes até Machu Picchu.
- Dia 7: Bilhete de trem de Aguas Calientes a Ollantaytambo  
Serviço a bordo do trem Expedition Machu Picchu da PeruRail ou The Voyager to Machu Picchu da Inca Rail (as opções de trem e os horários estão sujeitos à disponibilidade).
- Dia 8: Transporte para sua experiência de trilha até a Montanha Arco-Íris.  
Retirada pela manhã no seu hotel para a trilha até a Montanha Arco-Íris. Após apreciar as vistas deslumbrantes, você será levado de volta ao hotel em Cusco.
- Dia 9: Até logo, Cusco! Traslado do hotel para o aeroporto ou terminal rodoviário.

- **Transporte de objetos pessoais**

- Nos dias 3, 4 e 5, mulas de carga transportarão todo o equipamento de acampamento e a sua bagagem pessoal permitida (5 kg / 11 lb). Nossos tropeiros serão responsáveis pela sua bolsa de viagem (duffle bag) e pertences pessoais durante a trilha.
- No dia 6, sua bolsa será transportada de carro e depois de trem, sendo entregue com segurança em Aguas Calientes — o vilarejo aos pés de Machu Picchu — onde seus pertences estarão te aguardando.



# O QUE NÃO ESTÁ INCLUIDO

## » Montanha Huayna Picchu

Pronto para um desafio? Encare o Huayna Picchu, a icônica montanha que se ergue atrás de Machu Picchu. A subida de 45 minutos oferece vistas de tirar o fôlego, mas não é para os fracos de coração. Tem medo de altura? Enfrente-o—o esforço vale cada segundo!

- **Custo:** US\$ 60 por pessoa
- **Reservas:** Faça sua reserva com 2–3 meses de antecedência devido à alta demanda.
- **Hóraros de ingresso:** 7:00 a.m. and 9:00 a.m. (recomendado)

Com sua entrada no Circuito 2 da Cidadela de Machu Picchu às 6:00 a.m., você terá tempo para subir o Huayna Picchu após o seu tour guiado. Essa parte é feita de forma independente, seguindo as instruções do seu guia.

## » Montanha Machu Picchu

A Montanha Machu Picchu é uma outra montanha que rodeia o sítio arqueológico de Machu Picchu. Oferece caminhos menos íngremes, mais amplos e visualmente menos eletrizantes que Huayna Picchu, levando-se uma hora e meia para se chegar até o topo. Essa caminhada requer um bilhete de entrada que pode ser reservado antecipadamente.

- **Custo:** US\$ 60 por pessoa
- **Horarios de ingresso:** 06:00 a.m. and 08:00 a.m

Sua entrada incluída para o Circuito 2 da Cidade de Machu Picchu está programada para as 6:00 a.m. Se você deseja caminhar até a Montanha Machu Picchu, pode selecionar o horário de entrada das 8:00 a.m. No entanto, isso exigirá que você pause seu tour guiado pela cidade para completar a trilha de forma independente, seguindo as recomendações do seu guia.

## » Montanha Huchuy Picchu

Huchuy Picchu é uma pequena montanha localizada logo acima da cidadela de Machu Picchu, oferecendo uma trilha curta, cênica e bem menos movimentada do que a desafiadora Huayna Picchu. Seu caminho suave e bem conservado é ideal para viajantes que buscam uma caminhada leve, mas recompensadora, com vistas amplas da cidadela e dos Andes ao redor. Enquanto Huayna Picchu exige uma subida íngreme e extenuante, Huchuy Picchu proporciona uma experiência mais tranquila e acessível—

sem abrir mão da paisagem deslumbrante.

- **Custo:** US\$ 50 por pessoa
- **Disponibilidade:** Somente na alta temporada, de maio a setembro.
- **Hóraros de ingresso:** 9:00 a.m. (Recomendado) and 11:00 a.m.

Com sua entrada no Circuito 2 da Cidadela de Machu Picchu às 6:00 a.m., você terá tempo para subir o Huchuy Picchu após o seu tour guiado. Essa parte é feita de forma independente, seguindo as instruções do seu guia.

## » Refeições Não Especificadas no Itinerário

- **Dia 1:** Café da manhã, almoço e jantar
- **Dia 2:** jantar
- **Dia 3:** Café da manhã
- **Dia 7:** Almoço e jantar
- **Dia 8:** Jantar

## » Assistência opcional a cavalo ou mula de Soraypampa até a Lagõa Humantay (Dia 3) e de Soraypampa até a Abra Salkantay (Dia 4)

## » Trem da Hidroelétrica a Aguas Calientes (Dia 6)

Caso se sinta cansado ou indisposto após a caminhada anterior, você tem a opção de pegar o trem até Aguas Calientes desde a estação de trem Hidroelétrica, em vez de continuar andando.

- **US\$ 40.00 por pessoa**

## » Roupas e equipamento pessoal de trilha

## » Seguro viagem

## » Gorjetas para a nossa equipe

Embora nossa equipe receba salários justos, qualquer gesto adicional é sempre bem-vindo como reconhecimento pelo seu trabalho árduo e dedicação. Os participantes geralmente optam por reunir suas gorjetas e entregá-las diretamente à equipe de caminhada ou por meio de seu guia.



# ANTES DE VIAJAR

Queremos que sua viagem ao Peru seja o mais inesquecível e despreocupada possível. Nesta seção, você encontrará as respostas para todas as perguntas que possa ter sobre viajar com a Salkantay Trekking. Por favor, leia as informações a seguir com atenção, elas ajudarão a esclarecer qualquer dúvida sobre nossos serviços.

## » É para mim?

A trilha de Salkantay a Machu Picchu é uma excelente alternativa à rota do Caminho Inca, sendo mais adequada para viajantes aventureiros capazes de suportar maiores altitudes e longas distâncias. A subida para chegar ao famoso passo de Salkantay (4.630 m / 15.190 pés) não é muito exaustiva nem íngreme, pois fica no início da rota. No entanto, é necessário ter resistência e passar, antes de começar a trilha, uns dias em Cusco para se aclimatar.

## » Reunião informativa ou briefing

Todas as reuniões informativas acontecem às 17h no dia anterior à viagem, em nosso escritório principal em Cusco (ou em seu hotel). As reuniões duram aproximadamente de 30 a 45 minutos. Caso você não possa comparecer, será necessário coordenar outro horário por e-mail, telefone ou diretamente no escritório da Salkantay Trekking.

## » Pagamento do saldo final da trilha (em Cusco)

A excursão deve estar paga integralmente no máximo 2 dias antes da sua participação na trilha. Caso contrário, sua reserva não será confirmada.

Agradecemos se puder efetuar o pagamento (em dólares americanos ou soles peruanos) pessoalmente, em nosso escritório em Cusco. Existem vários caixas eletrônicos no centro histórico para retirada de dinheiro. Também aceitamos pagamentos online via PAYPAL ou CARTÃO, porém será acrescido o valor referente a 5% (cobrado pela Niubiz e PayPal). Não aceitamos cheques bancários ou cheques de viagem como forma de pagamento.

## » Bolsa de viagem ou malote de lona

Na tarde anterior ao início da trilha, entregaremos uma bolsa de lona para guardar suas roupas e outros itens indispensáveis durante a trilha. Nossos carregadores irão transportá-la e entregá-la quando você chegar a cada acampamento. É importante lembrar que você não terá acesso aos itens da bolsa até o final de cada dia.

O peso máximo permitido é de 7 kg / 15,4 libras, incluindo o peso do saco de dormir, roupas e outros itens pessoais. As dimensões são 60 x 24 x 22 cm (23,6 x 9,4 x 8,7 polegadas).

## » Posso guardar minha bagagem no escritório?

Claro! Durante a viagem, você pode guardar sua bagagem principal, sem custo, em nosso escritório (você pode coordenar isso conosco no dia da sua reunião informativa ou por e-mail).

Você também pode deixar o que não precisar durante a viagem no seu hotel. Quase todos os hotéis oferecem esse serviço gratuitamente. Não deixe objetos de valor nas malas; guarde-os no cofre do hotel e peça um recibo detalhado (no caso improvável de roubo, muitas companhias de seguros exigem que você tenha uma cópia do recibo). O ideal é colocar itens como cartões de crédito em um envelope fechado e assinado para sua maior segurança.

## » Recepção dos clientes

Por favor, leve em consideração:

- Todos os serviços de recepção são realizados dentro da cidade de Cusco, mas recomendamos reservar um hotel no centro histórico com boa localização.
- Nosso guia ou equipe confirmará o horário de apanhá-lo um dia antes do passeio.
- Devido às condições de tráfego, o horário de recepção pode variar entre 30 a 45 minutos.
- Cusco é uma cidade antiga, com muitas ruas estreitas de paralelepípedos. Alguns hotéis e Airbnbs estão localizados em ruas sem acesso para carros ou em subidas longas e íngremes, o que pode dificultar o transporte de sua bagagem.
- Recomendamos fortemente que você reserve uma acomodação de fácil acesso.

## » Retorno a Cusco

- O retorno de Machu Picchu exige bastante logística, mas não se preocupe, tudo está incluído no seu tour!
- Em Machu Picchu, você pegará um ônibus que o levará em 25 minutos até a pequena cidade de Aguas Calientes. O embarque no ônibus será por ordem de chegada.
- Em Aguas Calientes, você pegará um trem em direção a Ollantaytambo (ou Poroy). Seu guia entregará os bilhetes de trem, onde estará indicado o seu horário de



embarque. Certifique-se de estar na estação 30 minutos antes. O trajeto de Aguas Calientes a Ollantaytambo dura 1 hora e 45 minutos.

- Quando chegar à estação, nosso representante, identificado com o uniforme da Salkantay Trekking, estará esperando para levá-lo de volta a Cusco ou diretamente ao seu hotel. A viagem de Ollantaytambo até Cusco dura 1 hora e 30 minutos.
- Em Cusco, dependendo da localização do seu hotel, o levaremos em um carro menor de nossa empresa (Hyundai H1) para que você chegue mais rápido ao seu destino.

**Nota:** Seu tour inclui uma passagem de ônibus da Consettur de ida para Machu Picchu a partir de Aguas Calientes, então você pode escolher usá-lo para a ida ou para a volta. Se quiser um bilhete de ida e volta, deverá pagar um extra de US\$ 12,00.

### » Viagens em grupo

As viagens em grupo são formadas por diferentes tipos de pessoas, o que significa que as condições físicas e as idades podem variar. Ao aceitar fazer parte de um tour em grupo, você também estará concordando que algumas pessoas podem caminhar mais rápido ou mais devagar que você. Portanto, cada participante pode ir no seu próprio ritmo durante o percurso.

Pode acontecer que um grupo queira modificar o itinerário; no entanto, o guia decidirá se essas mudanças são possíveis ou não, após consultar todos os participantes.

### » Greves e manifestações

As greves e manifestações são comuns no Peru, e isso pode interromper alguns de nossos passeios. As estradas ou vias férreas podem ser bloqueadas. No entanto, tentaremos manter a sua excursão, conforme planejado originalmente, mesmo que isso signifique sairmos uma noite antes do previsto.

Em caso de alterações ou cancelamentos, nosso departamento de operações coordenará tudo com você. Sua segurança é nossa prioridade máxima, por isso tomaremos as decisões necessárias para a sua proteção.

### » Objetos perdidos

Por favor, preste atenção onde você deixa os seus pertences, e lembre-se de recolher tudo sempre que sair de um local ou transporte. Você é o único responsável por seus pertences durante o tour.





# O QUE VOCÊ DEVE TRAZER?

- » Passaporte válido ou carteira de identidade (no caso de brasileiros)
- » Dinheiro extra (recomendado em soles)
- » Medicamentos de uso pessoal
- » Garrafa de água ou camelbak - (opcional: pastilhas purificadoras)
- » Protetor solar 70+ ou mais
- » Repelente de insetos
- » Produtos de higiene pessoal
- » Botas/sapatos de montanha (preferencialmente impermeáveis)
- » Calçado leve ou sandálias
- » Calças de trekking
- » Meias de trekking
- » Calças térmicas
- » Shorts
- » Polainas impermeáveis
- » Camisetas de manga longa
- » Jaqueta térmica
- » Jaqueta impermeável
- » Poncho impermeável
- » Luvas de lã ou impermeáveis
- » Chapéu que proteja o rosto e o pescoço
- » Gorro de lã
- » Lenço para pescoço ou buff
- » Óculos com proteção UV
- » Saco de dormir
- » Bastões para caminhada com ponta de borracha
- » Mochila de caminhada média (15 a 25 litros)
- » Câmera com carregador
- » Bateria externa
- » Lanches: barras energéticas, eletrólitos, frutas secas, géis energéticos, etc.
- » Roupas de banho
- » Toalha
- » Lanterna



\*É aconselhável usar calças impermeáveis durante a estação chuvosa (setembro a março).





  
**Salkantay**  
TREKKING  
Trek & Expeditions Specialists

[www.salkantaytrilha.com](http://www.salkantaytrilha.com)



[info@salkantaytrekking.com](mailto:info@salkantaytrekking.com)



+51 974 727 031



Rua Triunfo 392, Escritório 212 (2º Andar)  
Centro de Artesanato Arte Inka – Praça Principal de Cusco



De segunda a sábado,  
das 9:00 às 19:00 horas