



CAMINATA

TOUR PRIVADO CAMINO INCA

4 días / 3 noches

Salkantay
TREKKING
Trek & Expeditions Specialists



DESCRIPCIÓN

El Camino Inca Privado con todo incluido

¿Te atrae la idea de hacer una de las caminatas más increíbles del mundo diseñada exactamente cómo quieres? Entonces, el tour privado del Camino Inca te encantará. No solo podrás explorar esta increíble ruta, sino que también tendrás la opción de adaptarla a tus necesidades, preferencias y ritmo. Camina con un equipo élite de porteadores, cocineros y un guía turístico solo para los integrantes del grupo. Esta caminata es ideal para parejas, familias con niños o grupo de amigos.

¿Qué puedes esperar? Caminarás a través de los más impresionantes paisajes andinos y visitarás algunos de los sitios incas más significativos a lo largo del sendero, todo con tu propio equipo personal de excursión. El Camino Inca a Machu Picchu es el recorrido más deseado del Perú y representa un excelente desafío para cualquier tipo de viajero.

ÍNDICE



Mapa



Itinerario



Inclusiones



Packing List



- DISTANCIA / HORAS
- CAMPAMENTOS
- ALMUERZO / DESCANSO
- PUNTO DE PASO
- RÍO
- SENDERO A PIE
- CARRETERA PRINCIPAL
- CARRETERA SECUNDARIA
- LINEA FERREA

DÍA 01: Cusco | Piscacucho, KM 82 - Canabamba - Wilkaracay - Llactapata - Huayllabamba - Ayapata

DÍA 02: Ayapata | Paso Warmi Wañusca - Pacaymayu - Paso Runcuracay - Sayacmarca - Chaquicocha

DÍA 03: Chaquicocha | Phuyupatamarca - Inti Pata - Wiñay Wayna

DÍA 04: Wiñay Wayna | Puerta del Sol (Inti Punku) - Machu Picchu - Ollantaytambo - Cusco

ITINERARIO COMPLETO

LO MAS DESTACADO

- » El camino Inca es la mejor ruta de todo Perú y es considerada una de las mejores caminatas del mundo.
- » Verás una gran variedad de flora y fauna, montañas nevadas, cascadas, arroyos, puentes rústicos, vida silvestre y el bosque nuboso mientras caminas por los pintorescos paisajes andinos.
- » Camina por los antiguos sitios arqueológicos que se encuentran a lo largo del recorrido, los cuales podrás explorar libremente mientras tu guía te explica sobre su historia.
- » Machu Picchu, por supuesto, es el punto más destacado del viaje. Puedes tomar el tren para llegar a esta maravilla del mundo, pero caminar es mucho más gratificante; todo cobra un significado distinto cuando tienes que sudar para llegar allí.
- » Sube al tren panorámico Vistadome para regresar a Cusco y disfruta del impresionante paisaje.

DÍA 01

Cusco | Piscacucho, KM 82 - Canabamba
- Wilkaracay - Llactapata - Huayllabamba -
Ayapata

Recorre antiguos pasos al comenzar tu aventura

Te recogeremos en tu hotel temprano por la mañana para comenzar tu emocionante aventura. Si estás en Cusco, pasaremos por ti entre las 4:30 a.m. y las 5:00 a.m. Si te encuentras en Urubamba, entre las 5:30 y 6:00 a.m. y si estás en Ollantaytambo puedes dormir un poco más porque te recogeremos entre las 6:30 y las 7:00 a.m.

Después de encontrarnos, abordaremos nuestro transporte privado que nos llevará hasta Piscacucho, KM 82, el punto de inicio de la caminata. Allí disfrutarás de tu primer desayuno preparado por nuestro cocinero mientras alistas tu mochila y los últimos elementos necesarios para el recorrido. Luego, conocerás a todo el equipo de caminata que te acompañará a lo largo de esta emocionante aventura y te garantizará recuerdos inolvidables. Por favor, asegúrate de llevar tu pasaporte original que te permitirá ingresar al Camino Inca, de lo contrario, no podrás entrar en la ruta.

Luego, tenemos que pasar por el puesto de control y comenzar la experiencia definitiva en Perú.


Las primeras dos horas de recorrido son relativamente llanas, lo que nos ayudará a adaptarnos al camino. En este hermoso valle, pasaremos por campos agrícolas de papa, maíz y



cebada. El río Urubamba y el imponente glaciar La Verónica estarán a nuestro lado acompañándonos durante todo el trayecto. Es un paisaje espectacular ¡Te aseguramos que no te equivocarás al elegir esta increíble excursión!

Luego, nos dirigiremos a Wilkaracay y admiraremos el fascinante sitio arqueológico de Llactapata que posee construcciones de piedra en medio de tres valles. Después, continuaremos por 20 minutos más hasta llegar a Tarayoc, donde almorzaremos. ¡Te sorprenderás disfrutando de las delicias que preparan nuestros chefs en medio de las montañas!

Después del almuerzo, nos quedan otras tres horas y media hasta llegar a nuestro primer campamento en Ayapata (3,300 m / 10,827 pies). Si necesitas comprar un bocadillo para comer o beber, no te preocupes; en este último tramo del día, pasaremos por dos pequeñas comunidades donde podrás comprar lo que quieras. Llegaremos al campamento alrededor de las 5:00 p.m. Será el momento de relajar las piernas cansadas mientras disfrutas de un bocadillo o de una bebida caliente. Una cena deliciosa estará lista a las 7:30 p.m., luego te esperará una merecida noche de descanso rodeado de la naturaleza.



DATOS DEL DÍA

- » COMIDAS
Desayuno, almuerzo y cena
- » ALOJAMIENTO
Campamento
- » DIFICULTAD
Moderado
- » DISTANCIA DE CAMINATA
14 km / 8.7 millas
- » DURACIÓN DE LA CAMINATA
6 a 7 horas
- » ALTITUD INICIAL
2,700 m / 8,858 pies
- » ALTITUD MÍNIMA
2,620 m / 8,596 pies
- » ALTITUD MÁXIMA
3,300 m / 10,827 pies
- » ALTITUD DEL CAMPAMENTO
3,300 m / 10,827 pies

1. Vista de Llactapata
2. Inicio del Camino Inca (Km 82)
3. Río Vilcanota
4. Camino Inca
5. Bellos paisajes en medio del bosque
6. Nevado Verónica

DÍA 02

Ayapata - Paso Warmi Wañusca - Pacaymayu
- Paso Runcuracay - Sayacmarca -
Chaquicocha


Disfruta de las increíbles vistas de la Cordillera de los Andes

Te despertaremos muy temprano llevándote un mate de coca en tu carpa para darte un fantástico impulso que te permitirá comenzar el día. Hoy nos espera el día más largo y agotador; seguiremos la ruta después de haber disfrutado del desayuno.

Comenzaremos subiendo durante cuatro horas hasta el sitio más alto de la caminata, el paso Warmi Wañusca (4,215 m / 13,829 pies). En este punto, tendrás la oportunidad perfecta para abrir todos tus sentidos y conectar tu alma con las inmensas montañas a tu alrededor. Siente el espíritu de miles de antiguos peruanos que recorrieron estos caminos en completa armonía con la naturaleza hace cientos de años.

Luego, descenderemos durante una hora y media hasta el fondo del valle llamado Pacaymayu, donde almorzaremos, recuerda que cada vez que nos detengamos, tendrás la oportunidad de llenar tu botella vacía con agua.

Después de disfrutar de un delicioso almuerzo y descansar un poco, ascenderemos durante 45 minutos al complejo inca de Runcuracay. Exploraremos este pequeño sitio arqueológico y observaremos dos impresionantes cascadas en las



laderas de las montañas, que son más caudalosas durante la temporada de lluvias.

Luego continuaremos hacia la cima por unos 45 minutos más para llegar al paso Runcuracay. Este será nuestro último tramo de la ruta donde veremos nevados andinos, por ello, coloca tu mochila a un lado por un momento y disfruta de los paisajes que te rodean. El lugar es excelente para realizar una pequeña ceremonia, deja una ofrenda a las montañas y a nuestra Madre Tierra (conocida como "Pachamama" por los lugareños de los Andes).

Más tarde, descenderemos durante una hora hasta el sitio arqueológico de Sayacmarca, situado en un lugar casi inaccesible, pero que merece la pena visitar. Aquí haremos una pausa para descubrir los secretos de este antiguo lugar en compañía de nuestro guía experto. La dedicación de nuestros guías te encantará, ya que evocan ideas de la antigua cultura y hacen que las montañas revivan. Los misterios de los incas se irán develando poco a poco, a medida que el sol desciende y refleja con un precioso resplandor rojizo sobre la cordillera de Vilcabamba.

Desde allí, solo nos quedan 25 minutos para llegar a nuestro segundo campamento en Chaquicocha (3,600 m / 11,811 pies). Después de degustar otra sabrosa cena preparada por nuestros chefs, podremos observar las estrellas y aprender un poco más sobre las fascinantes constelaciones en los cielos andinos, muy lejos de la ciudad más próxima.



DATOS DEL DÍA

- » COMIDAS
Desayuno, almuerzo y cena
- » ALOJAMIENTO
Campamento
- » DIFICULTAD
Desafiante
- » DISTANCIA DE CAMINATA
16 km / 9,94 millas
- » DURACIÓN DE LA CAMINATA
8 a 9 horas
- » ALTITUD INICIAL
3,300 m / 10,827 pies
- » ALTITUD MÍNIMA
3,300 m / 10,827 pies
- » ALTITUD MÁXIMA
4,215 m / 13,829 pies
- » ALTITUD DEL ALOJAMIENTO
3,600 m / 11,811 pies

1. Runcuracay
2. Camino Inca
3. Paso Runcuracay
4. C. Arqueológico de Sayacmarca
5. C. Arqueológico de Chaquicocha

DÍA 03

Chaquicocha | Phuyupatamarca -
Inti Pata - Wiñay Wayna

Transpórtate cientos de años atrás por los sitios arqueológicos incas

¡Felicitaciones, has pasado el día más difícil! Por ello, hoy te espera una hermosa recompensa.

Después de descansar y de disfrutar del desayuno, comenzaremos nuestro día a las 6:30 a.m. Antes de continuar con nuestro recorrido, recuerda mirar hacia el lado izquierdo del lugar para ver el majestuoso glaciar Salkantay en la cima del valle Aobamba.

Caminaremos durante una hora y media hasta la última cima del camino, Phuyupatamarca (3,650 m / 11,975 pies). Desde este lugar, podrás disfrutar de los magníficos paisajes del Valle Sagrado de los Incas, acompañados de abundante vegetación, árboles, bambú y un manto de nubes que cubre las montañas.

A continuación, visitaremos el sitio arqueológico de Phuyupatamarca, desde donde podrás ver la montaña Machu Picchu rodeada por la cordillera de Urubamba. Rodeados de la extensa vegetación y el canto de las aves, descenderemos durante dos horas y media hasta Inti Pata, un sorprendente centro agrícola con grandes terrazas. Desde aquí, obtendrás la vista panorámica más hermosa del Valle Sagrado y del río Urubamba, que recorre el valle como una serpiente.



1



2



3

Luego, nos esperan unos 30 minutos hasta llegar a nuestro campamento cerca al sitio arqueológico de Wiñay Wayna. Este complejo, cuyo nombre significa "eternamente joven", se considera como el más impresionante de toda la ruta, sin contar Machu Picchu, y es lo que muchos excursionistas esperan en esta ruta. Llegaremos al campamento alrededor de la 1:00 p.m. para disfrutar de un merecido almuerzo.

Realizaremos una visita guiada al sitio arqueológico de Wiñay Wayna por la tarde. Una vez más, la excelente explicación de nuestro guía hará que la zona recobre vida y podrás imaginar cómo era en la antigüedad. En este punto, descubrirás fuentes de agua, lugares sagrados dedicados a las deidades naturales como el Templo del Arcoiris e increíbles andenes agrícolas. Wiñay Wayna es un excelente lugar para desvelar la fascinante historia de los incas.

Antes de terminar el día, disfrutaremos de una pequeña celebración con todo el equipo que nos acompañó durante el camino: porteadores y cocineros. Recuerda los esfuerzos que han hecho para garantizar que te sientas cómodo y seguro durante los días de tu excursión. Aprovecha un momento para darles las gracias por todos los cuidados y el afecto que te brindaron. Por supuesto, también puedes agradecer con algunas propinas, las cuales son muy frecuentes en la ruta. Aquí nos despediremos de nuestros cocineros y porteadores.

Después, te recomendamos que vayas a descansar temprano, porque al día siguiente empezaremos nuestra caminata antes del amanecer. La maravilla del mundo, Machu Picchu, nos espera con todo su esplendor.



4



5



6

DATOS DEL DÍA

- » COMIDAS
Desayuno, almuerzo y cena
- » ALOJAMIENTO
Campamento
- » DIFICULTAD
Moderado
- » DISTANCIA DE CAMINATA
9 km / 5.6 millas
- » DURACIÓN DE LA CAMINATA
4 a 5 horas
- » ALTITUD INICIAL
3,600 m / 11,811 pies
- » ALTITUD MÍNIMA
2,650 m / 8,694 pies
- » ALTITUD MÁXIMA
3,650 m / 11,975 pies
- » ALTITUD DEL CAMPAMENTO
2,650 m / 8,694 pies

1. C. Arqueológico de Phuyupatamarca
2. Camino Inca
3. C. Arqueológico de Phuyupatamarca
4. C. Arqueológico de Wiñaywayna

DÍA 04

Wiñay Wayna | Puerta del Sol (Inti Punku) –
Machu Picchu – Ollantaytambo – Cusco

Explora el Santuario Histórico de Machu Picchu

Todos los esfuerzos que has realizado en los últimos días te sorprenderán con la mayor recompensa. Nos despertaremos a las 3:30 a.m. para tener tiempo suficiente de organizar nuestras mochilas y llegar a Machu Picchu. Te proporcionaremos un nutritivo desayuno empacado y agua para tu botella que te ayudará a refrescarte en el transcurso del camino.

A las 4:00 am, nos dirigiremos al puesto de control para asegurarnos de llegar a la ciudadela inca antes que otros grupos. Comenzaremos a caminar por alrededor de una hora hasta la Puerta del Sol (Inti Punku). Prepárate porque desde allí verás por primera vez esta maravilla de la arquitectura e ingeniería inca. Te sorprenderás inmensamente y admirarás la vista a tu alrededor.

¡Felicitaciones! ¡Lo has logrado! Ya te encuentras en Machu Picchu. Inclínate ante este lugar sagrado que ha esperado pacientemente tu visita, ya que cambiará algo que está escondido en lo más profundo de tu ser. Después, nos quedan una hora más de caminata hasta entrar a Machu Picchu, la Ciudad Perdida de los Incas. Llegaremos al último punto de control y aprovecharemos de un breve descanso para recuperar nuestras energías. A continuación, disfrutaremos de una visita guiada



de una hora y media a esta maravilla y a todos los lugares significativos.

La íntima conexión entre el ser humano y la naturaleza se muestra intensamente en Machu Picchu. Inmensas piedras se unen entre sí de forma armoniosa para conformar templos, pasadizos, casas y acueductos que siguen funcionando desde hace más de cinco siglos. Machu Picchu fue construido en un lugar inaccesible para resistir cualquier ataque peligroso de la opresión, asimismo para recordar al hombre moderno que solo con verdadera comunión con la Pachamama, nuestra Madre Tierra, podemos vivir plenamente.

Una vez que estés listo, tomarás el bus hasta Aguas Calientes y te reunirás con tu guía, allí disfrutarás de tu último almuerzo en un restaurante de tu elección. A continuación, tu guía experto te entregará los boletos para el exclusivo de tren panorámico Vistadome y te brindará cualquier otra información que necesites de regreso a Cusco. Por favor, asegúrate de estar en la estación al menos 30 minutos antes de la salida.

Llegarás a la estación de tren de Ollantaytambo. Allí, un representante de Salkantay Trekking te esperará para llevarte en nuestro transporte privado de regreso a la puerta de tu hotel.

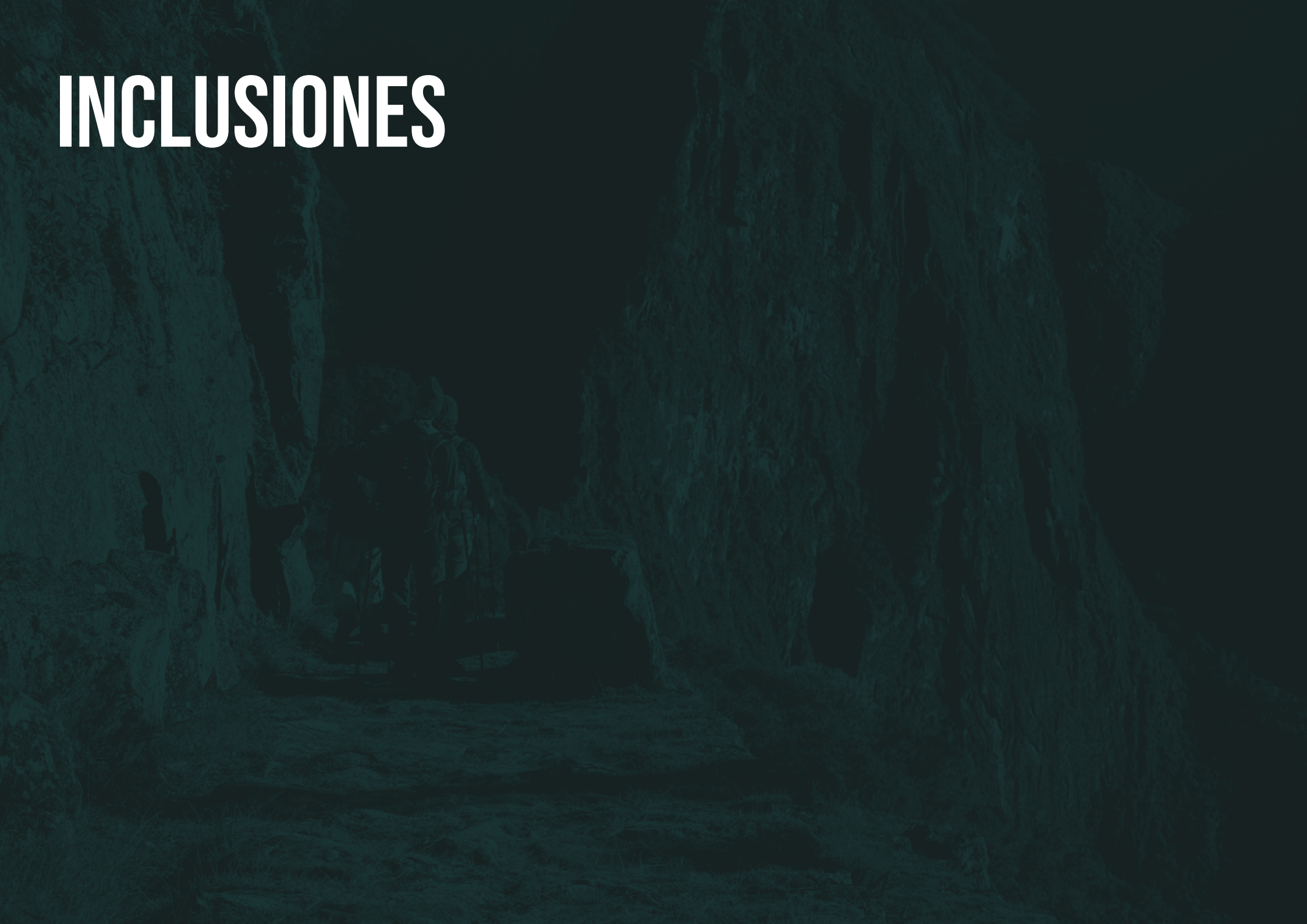


DATOS DEL DÍA

- » COMIDAS:
Desayuno y almuerzo buffet
- » NIVEL DE DIFICULTAD:
Moderado
- » DISTANCIA DE CAMINATA A MACHU PICCHU:
5 km / 3.1 millas
- » TIEMPO DE CAMINATA A MACHU PICCHU:
2 a 3 horas
- » ALTURA INICIAL:
2,650 m / 8,694 pies
- » ALTITUD MÁXIMA (PUERTA DEL SOL):
2,720 m / 8,924 pies
- » ALTITUD DE LA CIUDADELA DE MACHU PICCHU:
2,430 m / 7,972 pies
- » ALTITUD DE AGUAS CALIENTES:
2,040 m / 6,693 pies

1. Machu Picchu
2. Puerta del Sol o Intipunku
3. Machu Picchu desde Puerta del Sol
4. Terrazas de Machu Picchu
5. Arquitectura Inca en Machu Picchu

INCLUSIONES



¿QUÉ ESTÁ INCLUIDO?

» Permisos y entradas

- Permisos y Boleto para el Camino Inca

Tan pronto recibamos tu información completa y el depósito de tu reserva, aseguraremos todos los permisos necesarios. Los permisos están sujetos a disponibilidad, se expiden para una fecha específica y a tu nombre. No se pueden cambiar bajo ninguna circunstancia. Los cambios en los números de pasaporte sólo se permiten por motivos de renovación (En ese caso, debes proporcionar tu pasaporte antiguo y nuevo).

- Boleto de entrada al sitio arqueológico de Machu Picchu (Circuito 3)

» Servicio de alta calidad y seguridad

- Reunión informativa previa a la salida

La tarde anterior al tour, te reunirás con tu guía y grupo para recibir orientación acerca del viaje. La reunión es a las 5:00 pm en nuestra oficina o en tu hotel.

- Guía turístico experimentado

Nuestros guías oficiales de turismo hablan inglés y español, además cuentan con formación profesional y certificación. Los elegimos por su experiencia, responsabilidad, y pasión por explorar y compartir con orgullo nuestra cultura e historia. En cada experiencia te mantendrán seguro y cómodo para que disfrutes de tu viaje sin preocupaciones.

- Equipo de campamento privado

- Carpas: amplias carpas de comedor donde podrás disfrutar de tu comida cómodamente.
- Mesas, sillas y utensilios de cocina
- Inodoro de viaje portátil
- Colchoneta para dormir

Todo el equipo será llevado por nuestro equipo de porteadores.

- Una bolsa de lona

Para la caminata, recibirás una bolsa de lona donde podrás llevar tus objetos

personales hasta un máximo de 7 kg / 15.4 lb (el peso incluye tu bolsa de dormir).

- Bolsa de dormir

Nuestras bolsas de dormir son eficaces y duraderas para protegerte de temperaturas tan bajas como -18°C (0°F). Tienen forma de momia e incluyen un forro para dormir. Las bolsas se limpian después de ser utilizadas y tienen un uso máximo de 30 viajes.

- Bastones de Trekking con puntas de goma

- Botiquín médico o de primeros auxilios

Todos los guías de Salkantay Trekking tienen formación especializada en primeros auxilios y asisten a capacitaciones obligatorias cada mes de febrero. El guía siempre llevará un botiquín de primeros auxilios y oxígeno para atender emergencias básicas (mal de altura, diarrea, cortes, raspaduras, etc.). Si es necesario, te evacuaremos del camino lo más rápido posible y nos aseguraremos de que llegues a una clínica para recibir tratamiento.

- Extras incluidos en nuestro servicio

Creemos que la atención a los pequeños detalles es lo que nos diferencia de otras empresas locales. Recibirás una funda para proteger tu mochila en el camino y un poncho para la lluvia.

- Servicio de atención al cliente 24/7

Tenemos servicio telefónico disponible las 24 horas del día para facilitar la comunicación con Salkantay Trekking antes de tu viaje.

- Teléfono satelital

Tu tranquilidad es nuestra máxima prioridad. Todos nuestros guías están preparados para emergencias en la montaña; pero hacer una llamada telefónica al médico, hospital o amigo te ayudará a sentirte más seguro. Por esta razón, cada guía de Salkantay Trekking porta un teléfono satelital para llamar a cualquier parte del mundo desde cualquier lugar en la montaña.

» Alojamiento

- 3 noches de alojamiento en carpas

Salkantay Trekking utiliza las mejores carpas para garantizar tu seguridad y

comodidad (por ejemplo, las carpas Eureka Timberline o Mountain Hard Wear).

» Comidas

- 4 desayunos, 4 almuerzos y 3 cenas

Nuestro chef prepara los mejores platos en medio de la montaña. ¡A nuestros pasajeros les encanta nuestra comida! Respetamos todas las dietas (los menús vegetarianos, veganos o especiales están disponibles sin costo adicional), así que avísanos si tienes alguna alergia o restricción particular en el formulario de reserva y recuérdaselo a tu guía durante la reunión informativa. Disfrutarás del desayuno, el almuerzo y la cena, además de bebidas calientes y bocadillos.

- Agua para la caminata

Desde el primer almuerzo hasta la el último desayuno, te proporcionaremos agua hervida, filtrada y refrigerada durante la caminata. Para ello, es necesario llevar una botella de agua vacía o camel bag (mochila litrera) recomendamos una capacidad de 2 litros. Podrás llenar tus botellas durante cada comida.

- Té para despertar

Cada mañana en el campamento, te despertarás con una taza de mate de coca. Te la llevaremos directamente a tu carpa para que te calientes antes de empezar el día.

- Hora del té o Happy hour

Todas las tardes antes de la cena, los cocineros te proporcionarán palomitas de maíz, galletas, café, chocolate caliente, té, agua caliente, etc. Después de un largo día de caminata, no tendrás que esperar hasta la cena para relajarte, calentarte y disfrutar de un bocadillo.

- Snacks en el camino todos los días

Antes de comenzar tu caminata, el guía turístico te proporcionará una bolsa de tela con frutas locales, galletas, chocolates, caramelos, etc. Cada mañana, la rellenaremos para que puedas disfrutar de tus bocadillos durante la caminata.

- Una bolsa de tela para tus snacks

Para evitar el uso de bolsas de plástico que contaminan el medio ambiente, te daremos una bolsa de tela para tus snacks.

- Productos de higiene

Te proporcionaremos una toalla pequeña y jabón antes de cada comida para limpiarte las manos.

» Transporte

- Transporte privado
 - Día 1: Por la mañana, te recogeremos en tu hotel y viajarás en nuestro vehículo a Piscacucho (KM 82), el punto de partida de la caminata.
 - Día 4: Boleto de bus de Machu Picchu a Aguas Calientes
 - Día 4: Transporte privado desde la estación de tren de Ollantaytambo hasta tu hotel en Cusco.
- Boleto de tren Vistadome de Aguas Calientes a Ollantaytambo (Día 4)

El servicio de tren Vistadome de PeruRail ofrece una forma única y diferente de viajar a Machu Picchu. Cada uno de sus vagones cuenta con ventanas panorámicas, lo que te permitirá sentirte parte del entorno. El Vistadome te acerca a los increíbles paisajes y a la naturaleza en ruta hacia la ciudadela inca, creando una verdadera conexión.

- Equipo de porteadores

Nuestro grupo de porteadores se encargará de transportar todo el equipo de campamento y provisiones necesarias para la caminata. Además, contarás con un porteador encargado de llevar tu bolsa de lona y pertenencias personales.

¿QUÉ NO ESTÁ INCLUIDO?

» **Cena en Cusco (Día 4)**

» **Seguro de viaje**

» **Propinas para nuestro personal**

Es usual dar propina en cualquier excursión a Machu Picchu. Aunque pagamos buenos sueldos a todo nuestro equipo, siempre se agradece algo extra, sobre todo teniendo en cuenta el arduo trabajo que realizan. Por lo general, los participantes del grupo juntan sus propinas para repartirlas entre los portadores y los cocineros.

» **Costos adicionales o retrasos fuera de nuestro control**

Deslizamientos de tierra, malas condiciones climáticas, modificaciones de itinerario por motivos de seguridad, enfermedades, pandemias, cambios en las políticas gubernamentales, inestabilidad política, huelgas, casos fortuitos, etc.



ANTES DE VIAJAR

Queremos que tu viaje a Perú sea lo más memorable y despreocupado posible. En esta sección, encontrarás las respuestas a todas las preguntas que tienes sobre viajar con Salkantay Trekking en un solo lugar. Por favor, lee la siguiente información cuidadosamente, te ayudará con cualquier pregunta sobre nuestros servicios.

¿Tienes otra pregunta que no hayamos respondido todavía? Ponte en contacto con nosotros y nos comunicaremos contigo lo antes posible.

» ¿Cuántos días necesito para aclimatarme en Cusco antes de la caminata?

Es muy importante estar bien aclimatado a la altitud antes de hacer una caminata. Te recomendamos que llegues a Cusco por lo menos 2 o 3 días antes de que comiences la caminata para ayudar a adaptarte y evitar posibles problemas con el mal de altura durante el recorrido.

Es probable que ya hayas estado en otra zona de Perú a gran altitud antes de llegar a Cusco. En este caso, te recomendamos que descanses un día entero en Cusco para recuperarte de tu viaje, así disfrutar de las vistas y sonidos de Cusco antes de partir a la caminata.

Aquí encontrarás algunas sugerencias de actividades para realizar en los alrededores de Cusco antes de comenzar tu caminata de aventura:



City Tour



Valle Sagrado



Maras Moray

» Reunión informativa o briefing

Todas las reuniones informativas y briefings se realizan una tarde antes de que comience tu viaje en nuestra oficina principal en Cusco (o en tu hotel) a las 5:00 p.m. Estas reuniones duran aproximadamente de 30 a 45 minutos. En caso de que no puedas asistir, tendrás que coordinar otro tiempo por correo electrónico, por llamada o en la oficina de Salkantay Trekking.

» Pago del saldo de la caminata (en Cusco)

Si todavía tienes un saldo pendiente, debes pagarlo 2 días antes de tu caminata / tour. Caso contrario, la reserva de tu viaje no estará confirmada.

Si es posible, sería muy apreciado que pague el saldo del trekking/tour en efectivo, ya sea en dólares estadounidenses o en moneda local, en nuestra oficina en Cusco. Puede retirar dinero de varios cajeros automáticos a lo largo de la Avenida Sol (ya sea en dólares estadounidenses o en soles peruanos). También puede pagar con tarjeta de crédito/débito o a través de PAYPAL, en línea o en persona, pero deberá pagar un cargo por servicio del 5%, emitido por nuestra pasarela de pago (Niubiz) y PAYPAL. No aceptamos cheques bancarios ni pagos del saldo con cheques de viajero.

» Bolsa de viaje o maletín de lona

Recibirás un maletín de lona o una bolsa de viaje en la reunión informativa. Los porteadores las llevarán a lo largo de la ruta y te las entregarán al llegar a cada campamento. Miden 60 x 24 x 22 cm (23.6 x 9.45 x 8.66 pulgadas).

Se permite un máximo de 7 kg / 15,4 libras para cada maletín de viaje, que incluye el peso de tu saco de dormir, colchoneta, ropa y otros objetos personales.

» ¿Puedo guardar mi equipaje en la oficina?

¡Por supuesto! Durante el viaje, es posible guardar tu equipaje principal en nuestra oficina (puedes coordinar con nosotros el día de la reunión informativa o por correo electrónico) o en tu hotel, ambos de forma gratuita.

Todo el equipo que no vayas a necesitar durante el viaje, puedes guardarlo de forma segura en tu hotel. Casi todos los hoteles ofrecen este servicio. No dejes objetos de valor en las maletas, guárdalos en la caja fuerte del hotel y obtén un recibo detallado (en el improbable caso de robo, muchas compañías de seguros exigen que tengas una copia del recibo detallando todo). Lo mejor es poner los objetos, como las tarjetas de crédito, dentro de un sobre cerrado y firmado para mayor tranquilidad.

» Recojo de los clientes

Salkantay Trekking puede recogerte de tu hotel, siempre y cuando te encuentres en el Centro Histórico de Cusco. Tu guía coordinará la hora de encuentro en la reunión informativa, pero ten en cuenta que el tiempo de llegada para recogerte puede variar entre 30 y 45 minutos debido al tráfico.

Cusco es una ciudad antigua, lo que significa que tiene muchas calles estrechas y empedradas. Algunos hoteles y Airbnbs pueden estar situados en calles sin acceso a los carros o subidas largas y empinadas, lo que dificulta el traslado de tu equipaje. Te recomendamos encarecidamente que reserves un alojamiento con fácil acceso.

» Regreso a Cusco

El regreso de Machu Picchu requiere bastante logística, pero no te preocupes. ¡Todo está incluido en tu tour!

- En Machu Picchu, subirás a un bus que te llevará durante 25 minutos a la pequeña ciudad de Aguas Calientes. Abordarás el bus según el orden de llegada.
- En Aguas Calientes, tomarás un tren hacia Ollantaytambo (o Poroy). Tu guía te dará los boletos de tren donde se indica la hora de embarque. Asegúrate de estar en la estación 30 minutos antes. El tren de Aguas Calientes a Ollantaytambo tarda 1 hora con 45 minutos.
- Una vez que llegues a la estación, nuestro representante, identificado con la ropa de Salkantay Trekking, te estará esperando para llevarte a Cusco o directamente a tu hotel. El viaje de Ollantaytambo a Cusco dura 1 hora y 30 minutos.
- En Cusco, dependiendo de la ubicación de tu hotel, te llevaremos en un carro más pequeño de nuestra empresa (Hyundai H1) para llegar más rápido a tu hotel.

» Viajes en grupo

Los viajes en grupo están formados por diferentes tipos de personas, por lo que las condiciones físicas y las edades pueden variar. Al aceptar formar parte de un tour en grupo, también estarás de acuerdo con que algunas personas pueden caminar más rápido o más lento que tú. Por lo tanto, cada persona puede ir a su propio ritmo en la ruta.

Puede ocurrir que un grupo desee modificar el recorrido; sin embargo, el guía decidirá si dichos cambios pueden ser posibles consultando con todos los integrantes.

» Huelgas y manifestaciones

Las huelgas y manifestaciones son habituales en Perú, lo que puede interrumpir algunos de nuestros viajes. Las carreteras pueden ser bloqueadas y las vías del tren pueden encontrarse invadidas. Sin embargo, trataremos de mantener tu viaje tal y como estaba previsto inicialmente, aunque ello implique que salgamos una noche antes de la fecha prevista.

En estas circunstancias, los viajes también pueden ser suspendidos. En caso de cambios o cancelaciones, nuestro departamento de operaciones coordinará todo contigo. Tu seguridad es nuestra máxima prioridad, por lo que tomaremos mejores decisiones para protegerte.



» Objetos perdidos

Por favor, presta atención al lugar donde dejas tus cosas y recuerda recogerlo todo una vez que salgas de nuestro transporte o restaurante. Tú eres el único responsable de tus cosas durante el tour.

¿QUÉ DEBES TRAER?

- » Pasaporte vigente
- » Dinero extra (recomendado soles)
- » Medicamentos personales
- » Botella de agua o camelback - (opcional pastillas purificadoras)
- » Bloqueador solar 70+ o mas
- » Repelente de insectos
- » Productos de aseo personal
- » Botas/zapatos de montaña (de preferencia impermeables)
- » Calzado ligero o sandalias
- » Pantalones para caminata (*)
- » Calcetines de caminata
- » Shorts
- » Escarpines impermeables
- » Camisetas manga larga
- » Casaca térmica
- » Casaca impermeable
- » Poncho impermeable
- » Sombrero que proteja cara y cuello
- » Pañuelo para cuello o buff
- » Lentes con protección UV
- » Bolsa de Dormir
- » Mochila para caminata mediana (15 a 25 litros)
- » Camara con cargador
- » Bateria externa
- » Snacks: barras energéticas, electrolitos, frutos secos, geles energeticos, etc
- » Linterna



*Es aconsejable llevar pantalones impermeables durante la temporada de lluvias (de septiembre a marzo).



www.caminosalkantay.com



info@salkantaytrekking.com



+51 992 695 957



Calle Triunfo 346
Plaza de Armas Cusco



De Lunes a Sábado de 9:00 am a 7:00 pm