

TREK DE UN DÍA

MONTAÑA DE COLORES

1 día


Salkantay
TREKKING
Trek & Expeditions Specialists



DESCRIPCIÓN

Caminata a la alucinante Montaña Arcoíris

Cerca de la ciudad de Cusco se encuentra uno de los paisajes naturales más impresionantes que te puedes imaginar: la Montaña de Colores, conocida también como Montaña Siete Colores o Vinicunca y también el Valle Rojo que te hará sentir como si hubieras puesto un pie en Marte. Esta es la opción perfecta si estás buscando un día emocionante fuera de la ciudad porque te desafiará y te dará la recompensa más fantástica.

Prepárate para descubrir una de las maravillas naturales más impresionantes del mundo en medio de los andes peruanos. Si visitas Cusco, esta excursión de un día es imprescindible para ti. Nuestro tour de un día a la Montaña Arcoíris, te llevará a través de tierras áridas remotas de gran altitud donde conocerás comunidades aisladas que se encuentran en la cordillera de Vilcanota. También podrás presenciar la inmensidad de la montaña sagrada más alta de la región de Cusco, Ausangate (6,372 m / 20,905 pies).

ÍNDICE



Mapa



Itinerario



Inclusiones



Packing List



AUSANGATE
6372 m. / 20905 Ft.



Cusco

3400 m. / 11155 ft.

Montaña de Colores

5100 m. / 16732 ft.

3.5 km. - 1:30 Hrs.

Llacto







4630 m. / 15190 ft.

Treking Starting Point

Cusipata

3310 m. / 10860 ft.



-  DISTANCIA / HORAS
-  ALMUERZO / DESCANSO
-  SENDERO A PIE
-  CARRETERA PRINCIPAL
-  CARRETERA SECUNDARIA
-  LAGUNA

DÍA 01: Cusco |Cusipata - Llacto - Montaña de Colores, Vinicunca - Mirador del valle rojo

ITINERARIO COMPLETO

LO MAS DESTACADO

- » Camina entre algunos de los paisajes andinos más impresionantes que puedas imaginar y déjate llevar por la belleza de la madre naturaleza.
- » Sumérgete en las pequeñas comunidades de montaña y sé testigo de cómo viven los lugareños tan lejos de la ciudad.
- » Observa flora y fauna únicas, como alpacas y llamas pastando libremente en las montañas.
- » Camina hacia uno de los lugares más singulares del mundo y toma algunas increíbles fotos de la espectacular formación geológica.
- » Disfruta de las vistas de la montaña más alta de la región de Cusco, Ausangate, cuyo pico nevado se eleva en las proximidades.

DÍA 01

Cusco |Cusipata - Llacto - Montaña de Colores, Vinicunca - Mirador del valle rojo

Camina hacia la Montaña Arcoíris

Esta aventura épica comienza a las 4:00 a.m. Te recogeremos de la puerta de tu alojamiento en nuestro transporte privado y nos dirigiremos durante tres horas hacia el Valle Sur del Cusco. A pesar de la madrugada, tendrás la oportunidad de dormir un poco más en el camino gracias al cómodo transporte y las acogedoras mantas que te proporcionaremos.

A lo largo del camino, observaremos pintorescos pueblos andinos, andenes agrícolas de la época inca, valles fértiles y hermosas montañas quebradas. Nos detendremos para apreciar los rebaños de llamas y alpacas que te entretendrán mientras disfrutas de un delicioso desayuno continental que te dará el impulso nutritivo que necesitas para comenzar la caminata.

Continuaremos nuestro viaje hasta llegar al punto de inicio de la caminata, Llacto (4,630 m / 15,190 pies); desde allí, seguiremos un bonito arroyo e iremos por un camino serpenteante en medio de las montañas andinas. A medida que ascendemos, serás recompensado con la impresionante vista de la montaña Ausangate (6,372 m / 20,905 pies). Tómate unos minutos para comprender por qué esta montaña es una deidad viviente para los pueblos andinos.

Esta remota región es el hogar de muchas personas, tendrás la oportunidad de verlas trabajar la tierra. También te sorprenderás al ver la ropa tradicional que usan y confeccionan gracias a los talentos artísticos textiles que han heredado de sus antepasados. Esta es una de las muchas formas en



que se conserva una cultura milenaria en las regiones rurales del Perú que se niegan a someterse a las reglas del mundo occidental. Tu guía te explicará el significado de algunas prendas, si quieres, podrás pedirle que te enseñe algunas palabras en quechua, la lengua nativa de muchos habitantes de la zona que se habla desde la época de los incas.

Después de una hora y media de caminata, llegaremos a la increíble Montaña Arcoiris (5,100 m / 16,732 pies). Tómate tu tiempo para admirar la asombrosa belleza de esta impresionante formación natural y siente la emoción de presenciar un sitio natural único. Explorarás un poco los alrededores y admirarás el impresionante paisaje mientras el guía explica las teorías que existen sobre el origen de esta montaña que parece sacada de un colorido sueño. Aprovecha esta oportunidad para tomar algunas increíbles fotos o simplemente sumergirte en el paisaje. Pasaremos alrededor de 30 minutos a una hora en la cima, dependiendo de qué tan rápido hayas caminado y las condiciones climáticas.

Después de disfrutar de esta joya en medio de los Andes peruanos, comenzaremos nuestra caminata hacia el fascinante Valle Rojo (5.050 m / 16.568 pies). Este es un lugar que se siente como si hubieras puesto un pie en otro planeta y que es visitado por muy pocos turistas. Le sorprenderá no sólo su asombrosa belleza, sino también la inmensa tranquilidad que le rodeará. Sólo tardarás 30 minutos a pie en llegar al mirador, desde donde obtendrás las mejores vistas del valle a tu alrededor.

Luego, nos embarcaremos en un descenso de 2 horas para llegar al punto de partida de la caminata, pasando por antiguas comunidades andinas y, junto a rebaños de llamas. Si tiene suerte, se cruzará con algunas vicuñas, un hermoso animal no domesticado que ha convivido con los habitantes de Perú desde tiempos preincaicos.

Finalmente, abordaremos nuestro transporte hacia el restaurante en Cusipata, donde disfrutaremos de un almuerzo buffet. Luego, abordaremos nuevamente nuestro transporte privado para regresar a la ciudad de Cusco. Te dejaremos en la puerta de tu alojamiento para que descanses después de un increíble día.



DATOS DEL DÍA

- » COMIDAS:
Desayuno y almuerzo
- » DIFICULTAD:
Moderado
- » DISTANCIA DE CAMINATA:
7 km / 4.35 millas
- » DURACIÓN DE LA CAMINATA:
2 a 3 horas
- » ALTITUD INICIAL:
4,630 m / 15,190 pies
- » ALTITUD MÁXIMA:
5,100 m / 16,732 pies

1. Montaña Arco Iris
2. Montaña de Colores
3. Alpacas en la Montaña de Colores
4. Montañas nevadas en la ruta de descenso
5. Vista de la montaña Ausangate
6. Descenso a Llacto

INCLUSIONES

The image is a dark, monochromatic photograph of ancient stone ruins, likely Mayan or Aztec. The scene is dominated by a large, intricately carved stone face in the foreground, which appears to be part of a larger structure. The face has a prominent nose and a wide, slightly open mouth. In the background, there is a stone wall with a regular pattern of rectangular blocks. The overall atmosphere is mysterious and historical. The word "INCLUSIONES" is written in a bold, white, sans-serif font in the upper left corner.

¿QUÉ ESTÁ INCLUIDO?

» Permisos y entradas

- Boleto de entrada a la Montaña Arcoíris de Perú
- Entrada para el mirador del valle rojo

» Servicio de alta calidad y seguridad

- Guía turístico experimentado

Nuestros guías oficiales de turismo hablan inglés y español, y cuentan con formación profesional y certificación. Los elegimos por su experiencia, responsabilidad, y pasión por explorar y compartir con orgullo nuestra cultura e historia. En cada experiencia te mantendrán seguro y cómodo para que disfrutes de tu viaje sin preocupaciones.

- Bastones de trekking
- Botiquín médico o de primeros auxilios

Todos los guías de Salkantay Trekking tienen formación especializada en primeros auxilios y asisten a capacitaciones obligatorias cada mes de febrero. El guía siempre llevará un botiquín de primeros auxilios y oxígeno para atender emergencias básicas (mal de altura, diarrea, cortes, raspaduras, etc.). Si es necesario, te evacuaremos del camino lo más rápido posible y nos aseguraremos de que llegues a una clínica para recibir tratamiento.

- Servicio de atención al cliente 24/7

Tenemos servicio telefónico disponible las 24 horas del día para facilitar la comunicación con Salkantay Trekking antes de tu viaje.

» Comidas

- Desayuno y almuerzo
- Snacks y agua

Para la caminata, te proporcionaremos una botella de agua y snacks con frutas locales, galletas, chocolate, caramelos, etc.

- Una bolsa de tela para tus snacks

Para evitar el uso de bolsas de plástico que contaminan el medio ambiente, te daremos una bolsa de tela para tus snacks.

» Transporte

- Todo el transporte está incluido en este tour. Te recogeremos de tu hotel y terminado el recorrido te llevaremos de vuelta a la puerta de tu hotel en Cusco.

¿QUÉ NO ESTÁ INCLUIDO?

» Cena

» Equipo personal de caminata

» Seguro de viaje

» Propinas para nuestro personal

- Es usual dar propina en cualquier excursión en Perú. Aunque pagamos buenos salarios a todo nuestro equipo, algo extra será siempre bienvenido.

» Costos adicionales o retrasos fuera de nuestro control

- Deslizamientos de tierra, malas condiciones climáticas, modificaciones de itinerario por motivos de seguridad, enfermedades, pandemias, cambios en las políticas gubernamentales, inestabilidad política, huelgas, casos fortuitos, etc.



ANTES DE VIAJAR

Queremos que tu viaje a Perú sea lo más memorable y despreocupado posible. En esta sección, encontrarás las respuestas a todas las preguntas que tienes sobre viajar con Salkantay Trekking. Por favor, lee la siguiente información cuidadosamente, te ayudará con cualquier pregunta sobre nuestros servicios.

» ¿Cuántos días necesito para aclimatarme en Cusco antes de la caminata?

Es muy importante estar bien aclimatado a la altitud antes de hacer una caminata. Te recomendamos que llegues a Cusco por lo menos 2 o 3 días antes de que comiences la caminata para ayudar a adaptarte y evitar posibles problemas con el mal de altura durante el recorrido.

Es probable que ya hayas estado en otra zona de Perú a gran altitud antes de llegar a Cusco. En este caso, te recomendamos que descanses un día entero en Cusco para recuperarte de tu viaje, así disfrutar de las vistas y sonidos de Cusco antes de partir a la caminata.

Aquí encontrarás algunas sugerencias de actividades para realizar en los alrededores de Cusco antes de comenzar tu caminata de aventura:

- CITY TOUR
- VALLE SAGRADO

» ¿Puedo guardar mi equipaje en la oficina?

¡Por supuesto! Durante el viaje, puedes guardar tu equipaje principal, sin costo, en nuestra oficina (lo puedes coordinar con nosotros el día de la reunión informativa o por correo electrónico)

También puedes guardar lo que no necesites durante el viaje en tu hotel. Casi todos los hoteles ofrecen este servicio de forma gratuita. No dejes objetos de valor en las maletas, guárdalos en la caja fuerte del hotel y pide un recibo detallado (en el improbable caso de robo, muchas compañías de seguros exigen que tengas una copia del recibo). Lo mejor es poner los objetos, como las tarjetas de crédito, dentro de un sobre cerrado y firmado para mayor tranquilidad.

» Recojo de los clientes

Todos los recojos son dentro de la ciudad del Cusco. Además, toma en cuenta:

- Te recomendamos reservar un hotel en el centro histórico con buena ubicación.
- La hora de recojo será confirmada un día antes del tour.

- Debido al tráfico, la hora de recojo puede variar entre 30 a 45 minutos.
- Cusco es una ciudad antigua, lo que significa que tiene muchas calles estrechas y empedradas. Algunos hoteles y Airbnbs pueden estar situados en calles sin acceso a los carros o subidas largas y empinadas, lo que dificulta el traslado de tu equipaje. Te recomendamos encarecidamente que reserves un alojamiento con fácil acceso.

» Viajes en grupo

Los viajes en grupo están formados por diferentes tipos de personas, por lo que las condiciones físicas y las edades pueden variar. Al aceptar formar parte de un tour en grupo, también estarás de acuerdo con que algunas personas pueden caminar más rápido o más lento que tú. Por lo tanto, cada persona puede ir a su propio ritmo en la ruta.

Puede ocurrir que un grupo desee modificar el recorrido; sin embargo, el guía decidirá si dichos cambios son posibles después de consultar con todos los integrantes.

» Huelgas y manifestaciones

Las huelgas y manifestaciones son habituales en Perú, lo que puede interrumpir algunos de nuestros viajes. Las carreteras o vías de tren pueden ser tomadas o bloqueadas. Sin embargo, trataremos de mantener tu viaje tal y como estaba previsto inicialmente, aunque ello implique que salgamos una noche antes de la fecha prevista.

En caso de cambios o cancelaciones, nuestro departamento de operaciones coordinará todo contigo. Tu seguridad es nuestra máxima prioridad, por lo que tomaremos las decisiones para protegerte.

» Objetos perdidos

Por favor, presta atención al lugar donde dejas tus cosas y recuerda recogerlo todo cada vez que salgas de un lugar o transporte. Tú eres el único responsable de tus cosas durante el tour.

¿QUÉ DEBO TRAER?

- » Pasaporte vigente
- » Dinero extra (recomendado soles)
- » Medicamentos personales
- » Botella de agua o camelback - (opcional pastillas purificadoras)
- » Bloqueador solar 70+ o mas
- » Botas/zapatos de montaña (de preferencia impermeables)
- » Pantalones para caminata (*)
- » Calcetines de caminata
- » Pantalones térmicos
- » Casaca térmica
- » Casaca impermeable
- » Poncho impermeable
- » Guantes de lana o impermeables
- » Sombrero que proteja cara y cuello
- » Gorro de lana
- » Pañuelo para cuello o buff
- » Lentes con protección UV
- » Mochila para caminata mediana (15 a 25 litros)
- » Camara con cargador
- » Bateria externa



*Es aconsejable llevar pantalones impermeables durante la temporada de lluvias (de septiembre a marzo).



Salkantay
TREKKING
Treks & Expeditions Specialists

www.caminosalkantay.com



info@salkantaytrekking.com



+51 974 727 031



Calle Triunfo 346
Plaza de Armas Cusco



De Lunes a Sábado de 9:00 am a 7:00 pm